

**DOKUMEN MANUAL PENGGUNA**

**SISTEM MAKLUMAT PROMOSI KESIHATAN**

**KEBANGSAAN (MALAYSIA HEALTH**

**PROMOTION INFORMATION SYSTEM**

**(MyHPIS))**

**MODUL PROGRAM (HEPILI)**

**IPT**

<b>NAMA AGENSI</b>	<b>:</b>	<b>BAHAGIAN PENDIDIKAN KESIHATAN</b>
<b>NAMA AGENSI INDUK</b>	<b>:</b>	<b>KEMENTERIAN KESIHATAN MALAYSIA</b>
<b>TARIKH DOKUMEN</b>	<b>:</b>	<b>30 Julai 2024</b>
<b>VERSI DOKUMEN</b>	<b>:</b>	<b>0.1</b>



Rujukan:  
MyHPIS /MANUAL  
PENGGUNA

Tajuk:  
Modul Program - HePiLI

Muka surat:  
1

## PENYEDIAAN DAN SEMAKAN DOKUMEN

<b>Disediakan Oleh</b>	<b>Tarikh</b>
Bahagian Pendidikan Kesihatan (BPK), Kementerian Kesihatan Malaysia (KKM) & Pocket Data (M) Sdn. Bhd.	31 Disember 2024



Rujukan:  
MyHPIS /MANUAL  
PENGGUNA

Tajuk:  
Modul Program - HePiLI

Muka surat:  
2

## KAWALAN DOKUMEN

No. Versi	Tarikh	Ringkasan Pindaan	Penyediaan
	31 Disember 2024		



## ISI KANDUNGAN

### PERKARA

### MUKA SURAT

PENYEDIAAN DAN SEMAKAN DOKUMEN .....	1
KAWALAN DOKUMEN .....	2
ISI KANDUNGAN .....	3
SENARAI JADUAL .....	4
1.0 MAKLUMAT DOKUMEN .....	5
1.1 JADUAL MAKLUMAT PROJEK .....	5
1.2 PENGENALAN .....	5
1.3 OBJEKTIF .....	5
1.4 DOKUMEN RUJUKAN .....	6
1.5 AKRONIM .....	7
2.0 KETERANGAN FUNGSI SISTEM .....	8
2.1 PERANAN PENGGUNA .....	8
2.2 PERANAN DAN TAHAP CAPAIAN .....	8
2.3 LOG MASUK .....	10
3.0 HEPILI .....	11
3.1 MAKLUMAT KELAB .....	11
3.1.1 PROSES MEMAPAR PROFIL .....	11
3.1.2 PROSES MENGEMAS KINI PROFIL TAHUN SEMASA .....	15
3.2 PROSES SENARAI PROGRAM .....	17
3.2.1 PROSES MENAMBAH SENARAI PROGRAM .....	17
3.2.2 PROSES MENGEMASKINI MAKLUMAT PROGRAM .....	23
3.2.3 PROSES MEMAPAR SEMULA MAKLUMAT PROGRAM .....	25



Rujukan:  
**MyHPIS /MANUAL  
PENGGUNA**

Tajuk:  
**Modul Program - HePiLI**

Muka surat:  
4

## **SENARAI JADUAL**

### **PERKARA**

### **MUKA SURAT**

Jadual 1: Senarai Peranan dan Tahan Capaian .....8



## 1.0 MAKLUMAT DOKUMEN

### 1.1 JADUAL MAKLUMAT PROJEK

Nama Projek	Sistem Maklumat Promosi Kesihatan Kebangsaan (Malaysia Health Promotion Information System (MyHPIS))
Pemilik Projek	Bahagian Pendidikan Kesihatan (BPK), Kementerian Kesihatan Malaysia (KKM)
Pengarah Projek	Encik Zulkifli Bin Jantan
Kontraktor Yang Dilantik	Pocket Data (M) Sdn. Bhd.

### 1.2 PENGENALAN

Dokumen ini adalah manual pengguna bagi Modul Program HePiLI yang merangkumi fungsi-fungsi Daftar serta Kemas Kini bagi Pengguna HePiLI, Organisasi dibawah kategori Prasekolah KPM, Sekolah Rendah, Sekolah Menengah, Sekolah Murid Orang Asli, Program Pendidikan Khas Integrasi, Institusi Pendidikan Tinggi, Tabika Kemas dan Tabika Perpaduan, mengemaskini maklumat kelab Tunas Doktor Muda, Kelab Doktor Muda, Prosis, merekodkan program yang dijalankan oleh HePiLI, serta membuat penilaian kemahiran bagi murid-murid berkenaan.

### 1.3 OBJEKTIF

Tujuan dokumen ini adalah untuk memberikan panduan terperinci kepada pihak Bahagian Pendidikan Kesihatan, Kementerian Kesihatan Malaysia bagi pembangunan Sistem Maklumat Promosi Kesihatan Kebangsaan (Malaysia Health Promotion Information System (MyHPIS)) dalam Modul Program HePiLI yang merangkumi fungsi-fungsi Daftar serta Kemas Kini bagi Pengguna HePiLI, Organisasi dibawah kategori Prasekolah KPM, Sekolah Rendah, Sekolah Menengah, Sekolah Murid Orang Asli, Program Pendidikan Khas Integrasi,



Institusi Pendidikan Tinggi, Tabika Kemas dan Tabika Perpaduan, mengemaskini maklumat kelab Tunas Doktor Muda, Kelab Doktor Muda, Prosis, merekodkan program yang dijalankan oleh HePiLI, serta membuat penilaian kemahiran bagi murid-murid berkenaan.

#### **1.4 DOKUMEN RUJUKAN**

Sumber rujukan untuk penyediaan dokumen manual pengguna bagi Modul Program HePiLI ini adalah seperti berikut:

- a. Dokumen Business Requirement Specification (BRS) MyHPIS.
- b. Dokumen System Requirement Specification (SRS) MyHPIS.
- c. Dokumen System Design Specification (SDS) MyHPIS.
- d. Skrip Ujian Penerimaan Pengguna (UAT).
- e. Skrip Ujian Penerimaan Sementara (PAT).
- f. Skrip Ujian Penerimaan Akhir (FAT).



## 1.5 AKRONIM

Bil.	Akronim	Deskripsi
1.	BPK	Bahagian Pendidikan Kesihatan
2.	KKM	Kementerian Kesihatan Malaysia
3.	FAT	<i>Final Acceptance Test</i> (Ujian Penerimaan Akhir)
4.	PDF	<i>Portable Document Format</i>
5.	UAT	<i>User Acceptance Test</i> (Ujian Penerimaan Pengguna)
6.	BRS	<i>Business Requirement Specification</i>
7.	PAT	<i>Provisional Acceptance Test</i> (Ujian Penerimaan Sementara)
8.	SDS	<i>System Design Specification</i>
9.	SRS	<i>System Requirement Specification</i>





## 2.0 KETERANGAN FUNGSI SISTEM

### 2.1 PERANAN PENGGUNA

Peranan pengguna yang digunakan untuk mengakses Modul Program - HePiLI adalah seperti berikut:

- a. Ibu Pejabat (HQ)
- b. Pejabat Kesihatan Daerah (PKD)
- c. Jabatan Kesihatan Negeri (JKN)
- d. Penyelaras Organisasi HePiLI

### 2.2 PERANAN DAN TAHAP CAPAIAN

Berikut adalah Peranan dan Tahap Capaian yang terdapat dalam Modul Program - HePiLI:

**Jadual 1: Senarai Peranan dan Tahap Capaian**

Bil.	Peranan	Tahap Capaian
1.	Ibu Pejabat (HQ)	Mendaftar serta mengemaskini bagi Pengguna HePiLI, Organisasi dibawah kategori Prasekolah KPM, Sekolah Rendah, Sekolah Menengah, Sekolah Murid Orang Asli, Program Pendidikan Khas Integrasi, Institusi Pendidikan Tinggi, Tabika Kemas dan Tabika Perpaduan.
2.	Pejabat Kesihatan Daerah (PKD)	Memapar senarai program HePiLI mengikut daerah, serta membuat pengesahan bagi program yang didaftar dan penilaian kemahiran yang dihantar oleh Penyelaras Organisasi.
3.	Jabatan Kesihatan Negeri	Memapar senarai program HePiLI mengikut negeri, serta membuat pengesahan bagi



		program yang didaftar dan penilaian kemahiran yang dihantar oleh Penyelaras Organisasi.
4.	Penyelaras Organisasi HePiLI	Mendaftar maklumat kelab HePiLI, serta merekodkan program dan membuat penilaian kemahiran bari murid-murid berkenaan.



## 2.3 LOG MASUK

1. Pilih mana-mana pelayar seperti *Microsoft Edge*, *Chrome* dan *Mozilla Firefox* dengan versi terkini.
3. Masukkan pautan <http://myhpis.moh.gov.my/>.
4. Sistem akan memaparkan skrin Log Masuk Pengguna.

MyHPIS  
MALAYSIA HEALTH  
PROMOTION  
INFORMATION SYSTEM

SISTEM MAKLUMAT PROMOSI  
KESIHATAN KEBANGSAAN  
(MyHPIS)

Log Masuk Pengguna

No Kad Pengenalan/E-mel  
No Kad Pengenalan/E-mel


Kata Laluan  
Kata Laluan


Lupa Kata Laluan?

LOG MASUK

Daftar Akaun Baru

Lihat Semua >

5. Langkah untuk Log Masuk seperti berikut:
  - i. No Kad Pengenalan/E-mel
  - ii. Kata Laluan
6. Klik  untuk log masuk dalam sistem.
7. untuk log masuk ke dalam sistem.
8. Sistem memaparkan skrin **LANDING PAGE**.

	Rujukan: <b>MyHPIS /MANUAL  PENGGUNA</b>	Tajuk: <b>Modul Program - HePiLI</b>	Muka surat: 11
---	---	---	-------------------

### 3.0 HEPILI

#### 3.1 MAKLUMAT KELAB

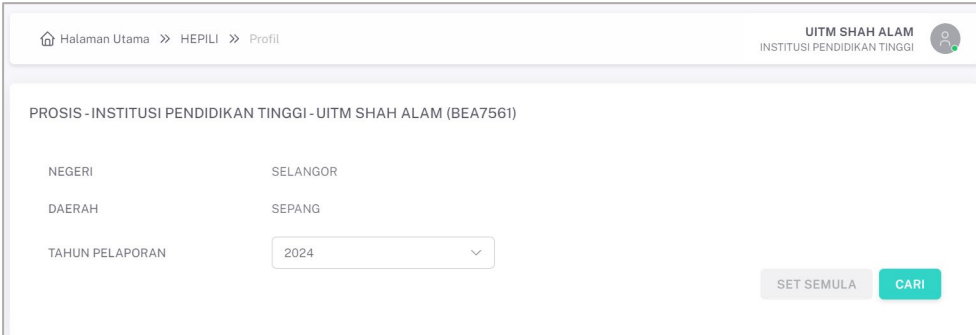
Menu ini digunakan untuk Penyelaras Organisasi mengisi maklumat kelab bagi ahli-ahli prosis bagi kategori Institut Pendidikan Tinggi.

##### 3.1.1 PROSES MEMAPAR PROFIL

1. Log masuk system sebagai **IPT** (rujuk [Log Masuk](#)).
2. Pada menu **HePiLI**, klik pada sub menu **Maklumat Kelab**.



3. Sistem akan memaparkan skrin **MAKLUMAT KELAB** bersama maklumat negeri dan daerah sekolah tersebut.



The screenshot displays the 'MAKLUMAT KELAB' form. At the top, there is a breadcrumb trail: 'Halaman Utama >> HEPILI >> Profil'. On the right, it says 'UITM SHAH ALAM INSTITUSI PENDIDIKAN TINGGI' with a user profile icon. The main content area is titled 'PROSIS - INSTITUSI PENDIDIKAN TINGGI - UITM SHAH ALAM (BEA7561)'. Below this, there are input fields for 'NEGERI' (set to 'SELANGOR'), 'DAERAH' (set to 'SEPANG'), and 'TAHUN PELAPORAN' (set to '2024'). At the bottom right, there are two buttons: 'SET SEMULA' and 'CARI'.



4. Pada skrin **MAKLUMAT KELAB**, sila masukkan medan **TAHUN PELAPORAN** dan tekan butang **[CARI]** untuk memaparkan maklumat terperinci sekolah pada tahun tersebut atau tekan butang **[SET SEMULA]** untuk set semula medan **TAHUN PELAPORAN**.

Halaman Utama » HEPI LI » Profil

UITM SHAH ALAM  
INSTITUSI PENDIDIKAN TINGGI

PROSIS - INSTITUSI PENDIDIKAN TINGGI - UITM SHAH ALAM (BEA7561)

NEGERI SELANGOR

DAERAH SEPANG

TAHUN PELAPORAN 2024

SET SEMULA CARI

5. Sistem akan memaparkan skrin **MAKLUMAT PROGRAM**.

Halaman Utama » HEPI LI » Profil

UITM SHAH ALAM  
INSTITUSI PENDIDIKAN TINGGI

PROSIS - INSTITUSI PENDIDIKAN TINGGI - UITM SHAH ALAM (BEA7561)

1 MAKLUMAT PROGRAM > 2 MAKLUMAT PELAJAR

JANTINA\* L P

BANGSA\* MELAYU CINA INDIA BUMIPUTERA SABAH BUMIPUTERA SARAWAK ORANG ASLI LAIN-LAIN

KEMBALI KE SENARAI SET SEMULA SEBELUMNYA SIMPAN

6. Pada skrin **MAKLUMAT PROGRAM**, Isikan setiap medan seperti:

- TAHUN PENUBUHAN PROGRAM
- BIL. AHLI
- BIL. MURID KESELURUHAN

7. Klik butang **[SETERUSNYA]** untuk ke tab 'MAKLUMAT AHLI'

**Nota:** Tahun Penubuhan Program perlu diisi sekali sahaja. Bagi tahun pelaporan HePiLI yang lain, tidak perlu mengisi Tahun Penubuhan Program kerana sistem akan memaparkan secara default mengikut tahun yang diisi buat



kali pertama. Sekiranya terdapat perubahan pada tahun penubuhan program, sila kemas kini tahun penubuhan program pada pelaporan tahun semasa.

## 8. Sistem memaparkan skrin **MAKLUMAT AHLI**.

Halaman Utama >> HEPI LI >> Profil

SMK JALAN REKO  
SEKOLAH MENENGAH

KELAB DOKTOR MUDA - SEKOLAH MENENGAH - SMK JALAN REKO

1 MAKLUMAT PROGRAM > 2 MAKLUMAT AHLI

TINGKATAN\*      1      2      3      4      5

JANTINA\*      L      P

BANGSA\*      MELAYU      CINA      INDIA      BUMIPUTERA SABAH      BUMIPUTERA SARAWAK      ORANG ASLI      LAIN-LAIN

KEMBALI KE SENARAI      SET SEMULA      SEBELUMNYA      SIMPAN

## 9. Pada skrin **MAKLUMAT AHLI**, isikan setiap medan seperti:

- TINGKATAN
- JANTINA
- BANGSA

## 10. Klik butang **[SIMPAN]** untuk menyimpan maklumat kelab dan ahli tersebut atau klik butang **[SET SEMULA]** untuk set semula medan-medan tersebut.

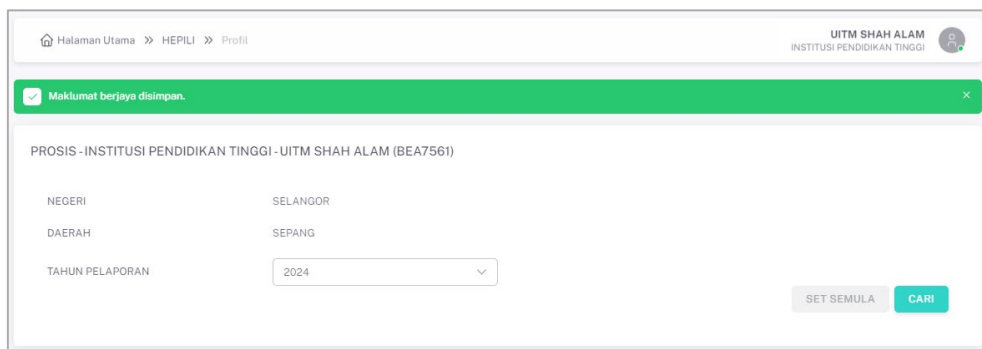


11. Sistem memaparkan notifikasi tettingkap.



12. Klik butang **[YA]** untuk meneruskan proses menyimpan maklumat kelab atau klik butang **[TIDAK]** untuk menutup notifikasi tanpa menyimpan.

13. Sistem memaparkan indikasi '**Maklumat berjaya disimpan**'.





### 3.1.2 PROSES MENGEMAS KINI PROFIL TAHUN SEMASA

1. Pada skrin **MAKLUMAT KELAB**, isikan medan **TAHUN PELAPORAN** dengan tahun semasa dan kemudian tekan butang **[CARI]**.

Halaman Utama >> HEPILI >> Profil

UITM SHAH ALAM  
INSTITUSI PENDIDIKAN TINGGI

PROSIS - INSTITUSI PENDIDIKAN TINGGI - UITM SHAH ALAM (BEA7561)

NEGERI: SELANGOR

DAERAH: SEPANG

TAHUN PELAPORAN: 2024

SET SEMULA CARI

2. Sistem memaparkan skrin **MAKLUMAT PROGRAM** untuk tahun semasa tersebut.

Halaman Utama >> HEPILI >> Profil

UITM SHAH ALAM  
INSTITUSI PENDIDIKAN TINGGI

PROSIS - INSTITUSI PENDIDIKAN TINGGI - UITM SHAH ALAM (BEA7561)

1 MAKLUMAT PROGRAM > 2 MAKLUMAT PELAJAR

NEGERI: SELANGOR

DAERAH: SEPANG

TAHUN: 2024

JENIS INSTITUSI: UNIVERSITI AWAM

NAMA GURU	JAWATAN	NO. TELEFON	E-MEL
EHSAN BIN KARIM	JURULATH UTAMA / GURU PENASIHAT	0182486604	ehsankarim@gmail.com

TAHUN PENUBUHAN PROGRAM: 2004

BIL. AHLI PROSIS\*: 20

BIL. PELAJAR KESELURUHAN: 20

KEMBALI KE SENARAI SETERUSNYA ->

3. Setelah selesai mengemas kini maklumat program, klik butang **[SETERUSNYA]** untuk meneruskan proses mengemas kini maklumat ahli.





#### 4. Sistem memaparkan skrin **MAKLUMAT AHLI**.

5. Setelah selesai mengemas kini maklumat ahli, klik butang [**SIMPAN**] untuk menyimpan maklumat yang telah dikemas kini.

6. Sistem memaparkan notifikasi tettingkap.



7. Klik butang [**YA**] untuk meneruskan proses mengemas kini maklumat tahun semasa atau klik butang [**TIDAK**] untuk menutup notifikasi tanpa menyimpan.

8. Sistem memaparkan indikasi '**Maklumat Berjaya disimpan**'.



## 3.2 PROSES SENARAI PROGRAM

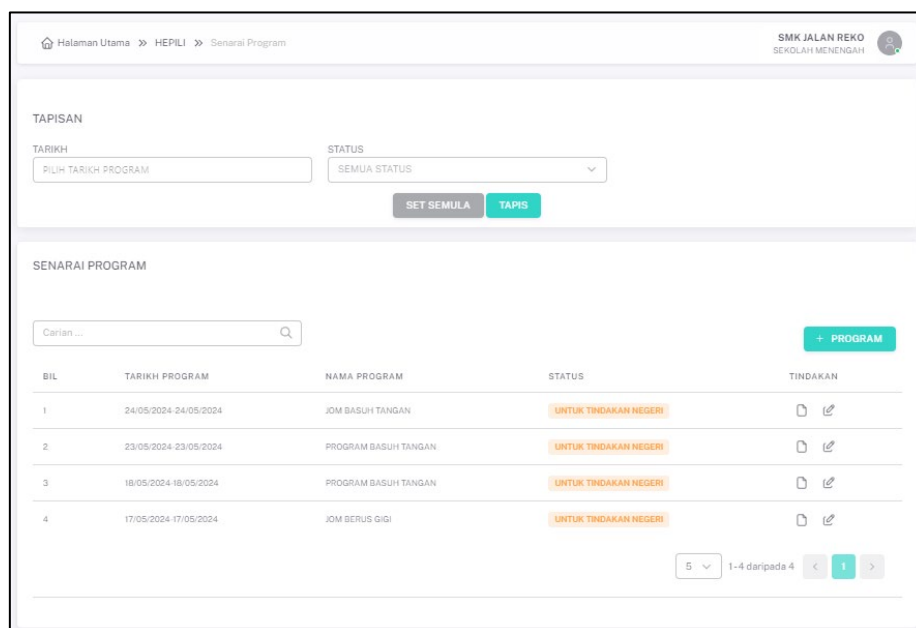
Menu ini digunakan untuk Penyelaras Organisasi mengisi serta mengemaskini maklumat program yang telah dijalankan oleh PROSIS.

### 3.2.1 PROSES MENAMBAH SENARAI PROGRAM

1. Klik pada sub menu 'Senarai Program' pada menu HePiLI.



2. Sistem akan memaparkan skrin **SENARAI PROGRAM** dan fungsi tapisan maklumat berdasarkan Tarikh, dan Status.





3. Pada skrin **SENARAI PROGRAM**, sila masukkan setiap medan tapisan seperti:
  - a) TARIKH
  - b) STATUS
4. Sistem memaparkan medan-medan pada skrin **SENARAI PROGRAM** yang telah diisi.

Halaman Utama >> HEPI Li >> Senarai Program

SMK JALAN REKO  
SEKOLAH MENENGAH

TAPISAN

TARIKH: 23/5/2024 - 25/5/2024

STATUS: UNTUK TINDAKAN NEGERI

SET SEMULA TAPIS

5. Klik butang **[TAPIS]** untuk menapis senarai program.
6. Sistem akan memaparkan senarai program yang telah ditapis.

Halaman Utama >> HEPI Li >> Senarai Program

SMK JALAN REKO  
SEKOLAH MENENGAH

TAPISAN

TARIKH: 23/5/2024 - 25/5/2024

STATUS: UNTUK TINDAKAN NEGERI

SET SEMULA TAPIS

SENARAI PROGRAM

Carian ...

+ PROGRAM

BIL	TARIKH PROGRAM	NAMA PROGRAM	STATUS	TINDAKAN
1	24/05/2024 - 24/05/2024	JOM BASUH TANGAN	UNTUK TINDAKAN NEGERI	
2	23/05/2024 - 23/05/2024	PROGRAM BASUH TANGAN	UNTUK TINDAKAN NEGERI	

5 1-2 daripada 2 < 1 >

7. Klik butang **[SET SEMULA]** untuk set semula tapisan.



8. Sistem akan memaparkan medan tapisan yang telah diset semula.

The screenshot shows the 'Senarai Program' page in the HEPILI system. At the top, there is a breadcrumb trail: 'Halaman Utama >> HEPILI >> Senarai Program'. The user is logged in as 'SMK JALAN REKO SEKOLAH MENENGAH'. Below the breadcrumb, there is a 'TAPISAN' section with two filters: 'TARIKH' (set to 'PILIH TARIKH PROGRAM') and 'STATUS' (set to 'SEMUA STATUS'). There are 'SET SEMULA' and 'TAPIS' buttons. The main section is 'SENARAI PROGRAM', which includes a search bar (empty), a '+ PROGRAM' button, and a table with the following data:

BIL	TARIKH PROGRAM	NAMA PROGRAM	STATUS	TINDAKAN
1	24/05/2024-24/05/2024	JOM BASUH TANGAN	UNTUK TINDAKAN NEGERI	
2	23/05/2024-23/05/2024	PROGRAM BASUH TANGAN	UNTUK TINDAKAN NEGERI	
3	18/05/2024-18/05/2024	PROGRAM BASUH TANGAN	UNTUK TINDAKAN NEGERI	
4	17/05/2024-17/05/2024	JOM BERUS GIGI	UNTUK TINDAKAN NEGERI	

At the bottom right of the table, there is a pagination control showing '5' items per page, '1-4 daripada 4' items, and a '1' page indicator.

9. Pada skrin **SENARAI PROGRAM**, sila isikan medan carian berdasarkan **NAMA PROGRAM**.

10. Sistem memaparkan senarai program yang ditapis berdasarkan fungsi carian **NAMA PROGRAM**.

This screenshot shows the same 'Senarai Program' page, but with the search filter in the 'SENARAI PROGRAM' section set to 'JOM'. The table now only displays two rows:

BIL	TARIKH PROGRAM	NAMA PROGRAM	STATUS	TINDAKAN
1	24/05/2024-24/05/2024	JOM BASUH TANGAN	UNTUK TINDAKAN NEGERI	
2	17/05/2024-17/05/2024	JOM BERUS GIGI	UNTUK TINDAKAN NEGERI	

The pagination control at the bottom right now shows '1-2 daripada 2' items, indicating that only two results were found.



11. Pada skrin **SENARAI PROGRAM**, klik pada butang **[+PROGRAM]**.

BIL	TARIKH PROGRAM	NAMA PROGRAM	STATUS	TINDAKAN
1	24/05/2024-24/05/2024	JOM BASUH TANGAN	UNTUK TINDAKAN NEGERI	
2	17/05/2024-17/05/2024	JOM BERUS GIGI	UNTUK TINDAKAN NEGERI	

12. Sistem memaparkan skrin **TAMBAH PROGRAM**.

PROSIS INSTITUSI PENDIDIKAN TINGGI - UTM SHAH ALAM

TAMBAH PROGRAM

NAMA PROGRAM \*

TARIKH PROGRAM \*

MASA PROGRAM \*

TEMPAT \*

AGENSI TERLIBAT

PERASMI

SENARAI AKTIVITI \*

GAMBAR

FORMAT FAIL:PNG|JPG|JPEG| MAKSIMUM SAIZ FAIL:5MB

13. Pada skrin **TAMBAH PROGRAM**, isikan setiap medan seperti:

- NAMA PROGRAM
- TARIKH PROGRAM
- MASA PROGRAM
- TEMPAT



- e) AGENSI TERLIBAT
- f) PERASMI
- g) SENARAI AKTIVITI
- h) GAMBAR

14. Sistem memaparkan medan-medan yang telah diisi pada skrin **TAMBAH PROGRAM** dan memaparkan medan-medan baru untuk diisi berdasarkan pilihan medan **SENARAI AKTIVITI**.

BIL.	AKTIVITI	BIL. SESI	BIL. AHLI PROSIS	BIL. PELAJAR
1	SISWA AKTIF	1	21	121

15. Pada skrin **TAMBAH PROGRAM**, isikan setiap medan berikut:

- a) BIL. SESI
- b) BIL. AHLI PROSIS
- c) BIL. PELAJAR

16. Klik butang **[HANTAR]** untuk menyimpan maklumat program atau klik butang **[SET SEMULA]** untuk set semula medan-medan tersebut.



17. Sistem memaparkan notifikasi tettingkap.



18. Klik butang **[YA]** untuk meneruskan proses tambah program atau klik butang **[TIDAK]** untuk menutup notifikasi tanpa menyimpan.

19. Sistem memaparkan indikasi 'Maklumat Berjaya disimpan'.

Halaman Utama >> HEPI LI >> Senarai Program

SMK JALAN REKO  
SEKOLAH MENENGAH

Maklumat berjaya disimpan.

TAPISAN

TARIKH: PILIH TARIKH PROGRAM

STATUS: SEMUA STATUS

SET SEMULA TAPIS

SENARAI PROGRAM

Carian ...  + PROGRAM

BIL	TARIKH PROGRAM	NAMA PROGRAM	STATUS	TINDAKAN
1	27/08/2024 - 29/08/2024	SENAM ROBIK	UNTUK TINDAKAN DAERAH	
2	24/05/2024 - 24/05/2024	JOM BASUH TANGAN	UNTUK TINDAKAN NEGERI	
3	23/05/2024 - 23/05/2024	PROGRAM BASUH TANGAN	UNTUK TINDAKAN NEGERI	
4	18/05/2024 - 18/05/2024	PROGRAM BASUH TANGAN	UNTUK TINDAKAN NEGERI	
5	17/05/2024 - 17/05/2024	JOM BERUS GIGI	UNTUK TINDAKAN NEGERI	

5 1-5 daripada 5 < 1 >



### 3.2.2 PROSES MENGEMASKINI MAKLUMAT PROGRAM

1. Pada skrin **SENARAI PROGRAM**, klik pada ikon **[Kemas Kini]** untuk mengemas kini maklumat program.

The screenshot shows the 'SENARAI PROGRAM' interface. At the top, there are filters for 'TARIKH' (Date) and 'STATUS' (Status). Below the filters is a search bar and a '+ PROGRAM' button. The main area contains a table with the following columns: BIL, TARIKH PROGRAM, NAMA PROGRAM, STATUS, and TINDAKAN. The table lists five programs, with the 'TINDAKAN' column containing icons for 'Kemas Kini' (Update), 'Hapus' (Delete), and 'Tambah' (Add). The 'Kemas Kini' icon for the first program is highlighted with a red box.

BIL	TARIKH PROGRAM	NAMA PROGRAM	STATUS	TINDAKAN
1	27/05/2024 - 29/08/2024	SENAM ROBIK	UNTUK TINDAKAN DAERAH	[Kemas Kini] [Hapus] [Tambah]
2	24/05/2024 - 24/05/2024	JOM BASUH TANGAN	UNTUK TINDAKAN NEGERI	[Kemas Kini] [Hapus] [Tambah]
3	23/05/2024 - 23/05/2024	PROGRAM BASUH TANGAN	UNTUK TINDAKAN NEGERI	[Kemas Kini] [Hapus] [Tambah]
4	18/05/2024 - 18/05/2024	PROGRAM BASUH TANGAN	UNTUK TINDAKAN NEGERI	[Kemas Kini] [Hapus] [Tambah]
5	17/05/2024 - 17/05/2024	JOM BERUS GIGI	UNTUK TINDAKAN NEGERI	[Kemas Kini] [Hapus] [Tambah]

2. Sistem memaparkan skrin **KEMAS KINI PROGRAM**.

The screenshot shows the 'KEMASKINI PROGRAM' form. The form fields are: NAMA PROGRAM\* (SENAM ROBIK), TARIKH PROGRAM\* (06/08/2024), MASA PROGRAM\* (8:00 PM), TEMPAT\* (DEWAN UITM), AGENSI TERLIBAT (ALLIMNI UITM SHAH ALAM), PERASMI (KEMENTERIAN KESEHATAN MALAYSIA), and SENARAI AKTIVITI (SISWA AKTIF). Below the form is a table with columns: BIL, AKTIVITI, BIL. SESI, BIL. AHLI PROSIS, and BIL. PELAJAR. The table shows one row with BIL. 1, AKTIVITI SISWA AKTIF, BIL. SESI 1, BIL. AHLI PROSIS 121, and BIL. PELAJAR 11. There is also a 'GAMBAR' section with a 'MASUKKAN GAMBAR AKTIVITI' button and a 'HAPUS' button. At the bottom, there are buttons for 'KEMBALI KE SENARAI', 'SET SEMULA', and 'HANTAR'.

BIL	AKTIVITI	BIL. SESI	BIL. AHLI PROSIS	BIL. PELAJAR
1	SISWA AKTIF	1	121	11

**Nota:** Kemas kini program hanya boleh dilakukan bagi program yang belum disahkan Penyelaras Daerah sahaja.





- Setelah selesai mengemas kini maklumat program, klik butang **[HANTAR]** untuk menyimpan maklumat yang telah dikemas kini.
- Sistem memaparkan notifikasi tettingkap.



- Klik butang **[YA]** untuk meneruskan proses mengemas kini maklumat program atau klik butang **[TIDAK]** untuk menutup notifikasi tanpa menyimpan.
- Sistem memaparkan indikasi **'Maklumat Berjaya dikemas kini'**.

Halaman Utama >> HEPILI >> Senarai Program

SMK JALAN REKO  
SEKOLAH MENENGAH

Maklumat berjaya dikemaskini.

TAPISAN

TARIKH: PILIH TARIKH PROGRAM | STATUS: SEMUA STATUS

SET SEMULA | TAPIS

SENARAI PROGRAM

Carian...

BIL	TARIKH PROGRAM	NAMA PROGRAM	STATUS	TINDAKAN
1	27/08/2024 - 29/08/2024	SENAM ROBIK	UNTUK TINDAKAN DAERAH	
2	24/05/2024 - 24/05/2024	JOM BASUH TANGAN	UNTUK TINDAKAN NEGERI	
3	23/05/2024 - 23/05/2024	PROGRAM BASUH TANGAN	UNTUK TINDAKAN NEGERI	
4	18/05/2024 - 18/05/2024	PROGRAM BASUH TANGAN	UNTUK TINDAKAN NEGERI	
5	17/05/2024 - 17/05/2024	JOM BERUS GIGI	UNTUK TINDAKAN NEGERI	

5 1-5 daripada 5 < 1 >



### 3.2.3 PROSES MEMAPAR SEMULA MAKLUMAT PROGRAM

1. Pada skrin **SENARAI PROGRAM**, tekan ikon **[PAPAR]** untuk memaparkan maklumat terperinci program.

TAPISAN

TARIKH: PILIH TARIKH PROGRAM | STATUS: SEMUA STATUS

SET SEMULA | TAPIS

SENARAI PROGRAM

Carian... | + PROGRAM

BIL	TARIKH PROGRAM	NAMA PROGRAM	STATUS	TINDAKAN
1	27/08/2024-29/08/2024	SENAM ROBIK	UNTUK TINDAKAN DAERAH	
2	24/05/2024-24/05/2024	JOM BASUH TANGAN	UNTUK TINDAKAN NEGERI	
3	23/05/2024-23/05/2024	PROGRAM BASUH TANGAN	UNTUK TINDAKAN NEGERI	
4	18/05/2024-18/05/2024	PROGRAM BASUH TANGAN	UNTUK TINDAKAN NEGERI	
5	17/05/2024-17/05/2024	JOM BERUS GIGI	UNTUK TINDAKAN NEGERI	

5 | 1-5 daripada 5 | < 1 >

2. Sistem akan memaparkan skrin **MAKLUMAT PROGRAM**.

Dashboard | UITM SHAH ALAM | INSTITUSI PENDIDIKAN TINGGI

KELAB DOKTOR MUDA INSTITUSI PENDIDIKAN TINGGI - BEA7561 UITM SHAH ALAM

**SENAM ROBIK**

STATUS: **UNTUK TINDAKAN PENYELARAS DAERAH**

NAMA PROGRAM: SENAM ROBIK

TARIKH PROGRAM: 2024-08-06

MASA PROGRAM: 18:00:00

TEMPAT: DEWAN UITM

AGENSI TERLIBAT: ALUMNI UITM SHAH ALAM

PERASMI: KEMENTERIAN KESIHATAN MALAYSIA

GAMBAR:

SENARAI AKTIVITI

BIL	AKTIVITI	BIL. SESI	BIL. AHLI PROSIS	BIL. PELAJAR
1	SISWA AKTIF	1	121	11
JUMLAH KESELURUHAN		1	121	11

**KEMBALI KE SENARAI**



3. Klik pada butang **[KEMBALI KE SENARAI]** untuk kembali ke skrin **SENARAI PROGRAM**.
4. Sistem akan memaparkan semula skrin **SENARAI PROGRAM**.

Halaman Utama >> HEPILI >> Senarai Program

SMK JALAN REKO  
SEKOLAH MENENGAH

TAPISAN

TARIKH: PILIH TARIKH PROGRAM

STATUS: SEMUA STATUS

SET SEMULA TAPIS

SENARAI PROGRAM

Carian ...

+ PROGRAM

BIL	TARIKH PROGRAM	NAMA PROGRAM	STATUS	TINDAKAN
1	27/08/2024 - 29/08/2024	SENAM ROBIK	UNTUK TINDAKAN DAERAH	
2	24/05/2024 - 24/05/2024	JOM BASUH TANGAN	UNTUK TINDAKAN NEGERI	
3	23/05/2024 - 23/05/2024	PROGRAM BASUH TANGAN	UNTUK TINDAKAN NEGERI	
4	18/05/2024 - 18/05/2024	PROGRAM BASUH TANGAN	UNTUK TINDAKAN NEGERI	
5	17/05/2024 - 17/05/2024	JOM BERUS GIGI	UNTUK TINDAKAN NEGERI	

5 1-5 daripada 5 < 1 >